



GRAD RIJEKA – INFORMACIJSKI SERVIS GRADA RIJEKE

UPUTE KORISNICIMA

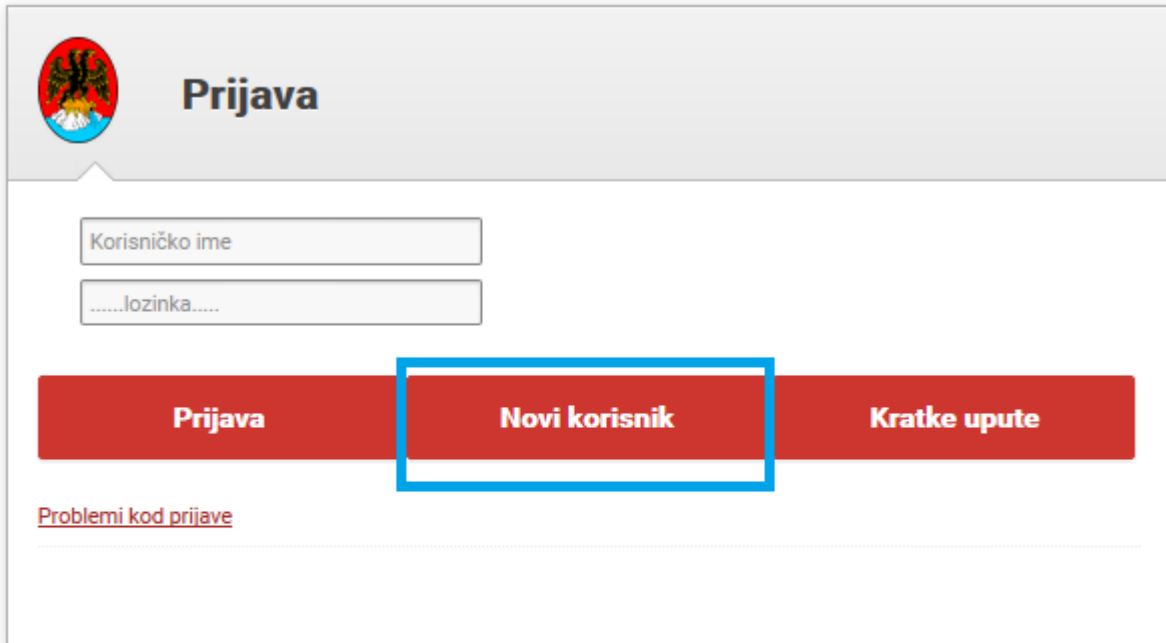
ZA ISPUNJAVANJE ONLINE OBRAZACA INFORMACIJSKOG SERVISA GRADA RIJEKE


(Prijava na Poziv za predlaganje programa javnih potreba
u kulturi Grada Rijeke – Glazbena djelatnost)

Poveznica na Informacijski servis Grada Rijeke (ISGR): <https://e-usluge.rijeka.hr/InformacijskiServis>

1. Registracija i prijava na Informacijski servis Grada Rijeke (ISGR):

Ako ste novi korisnik, odaberite opciju 'Novi korisnik' te slijedite upute za registraciju na servis.



 **Prijava**

Korisničko ime

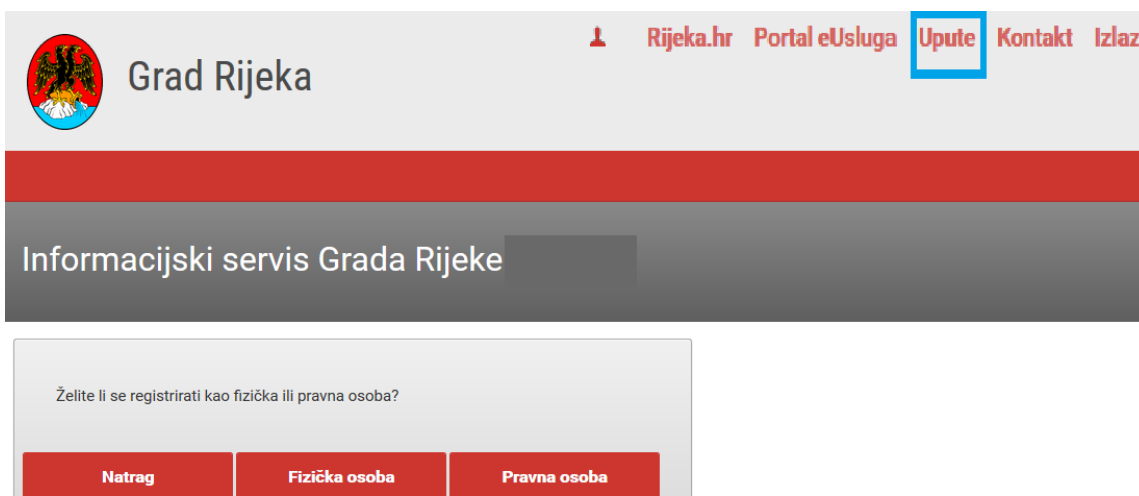
.....lozinka.....



Prijava **Novi korisnik** **Kratke upute**

[Problemi kod prijave](#)

Ako već niste, postanite korisnik Informacijskog servisa Grada Rijeke i iskoristite sve prednosti koje vam servis pruža. [Saznajte više kroz kratke upute](#)

1A) Na svakoj stranici, u gornjem desnom kutu, se nalazi opcija 'Upute' ukoliko imate nejasnoća u vezi registracije, odnosno snalaženja na sučelju ISGR-a u bilo kojem trenutku.



 **Grad Rijeka**  [Rijeka.hr](#) [Portal eUsluga](#) [Upute](#) [Kontakt](#) [Izlaz](#)


Informacijski servis Grada Rijeke

Želite li se registrirati kao fizička ili pravna osoba?

Natrag **Fizička osoba** **Pravna osoba**

1B) Ulaz u ISGR vršite upisom svojih korisničkih podataka



 **Prijava**

test1

test1111

Pokaži lozinku

Prijava **Novi korisnik** **Kratke upute**

[Problemi kod prijave](#)

2) Izgled sučelja nakon što ste se prijavili u ISGR. Na ekranu su Vaši podaci. Za ispunjavanje obrazaca odaberite opciju 'Obrasci'.



The screenshot displays the user interface of the Grad Rijeka e-service portal. At the top left is the logo of the City of Rijeka, followed by the text "Grad Rijeka". In the top right corner, there are navigation links: "Rijeka.hr", "Portal eUsluga", "Upute", "Prijava primjedbi", "Izlaz", and "Portal eUsluga". Below this is a horizontal menu with four items: "e-sandučić", "Osnovni podaci", "Servisi", and "Obrasci". The "Obrasci" item is highlighted with a blue rectangular box. Below the menu is a grey bar with the text "Informacijski servis Grada Rijeke". Underneath, there is a section titled "Osnovni podaci" with a "Izpis" button on the right. This section contains two buttons: "Promjena lozinke" (highlighted in red) and "Promjena podataka". Below these buttons is a list of personal data fields, each followed by a series of dots representing a form input field:

- Ime.....
- Prezime.....
- Oib.....
- Spol.....
- Rođeno prezime.....
- Datum rođenja.....
- Država rođenja.....
- Grad rođenja.....
- Država.....
- Grad.....
- Ulica.....
- Kućni broj.....
- Broj telefona.....
- E-pošta.....
- Korisničko ime.....
- Razina pristupa.....

3) Odaberite obrazac (Glazbena djelatnost)

- Dječji vrtić Rijeka
- Financije i porezi
 - Podaci o kući za odmor - Prijava (0/1)
 - Porez na potrošnju (4/1)
 - Prijava poreza na nekretnine (0/0)
- Gradsko vijeće
 - Zahtjev za prisustvovanje sjednici Gradskog vijeća Grada Rijeke (2/1)
- Komunalna djelatnost
 - Prijava komunalnog nereda (0/0)
 - Prijava oštećenja nerazvrstane ceste (0/0)
 - Prijava ruševina - oštećenja - pročelja - pokrova i ostalo (0/0)
- Kultura**
 - Dramska umjetnost - ples i pokret (0/0)
 - Filmska djelatnost
 - Filmska produkcija (0/0)
 - Kino - Prikazivačka djelatnost i komplementarne djelatnosti (0/0)
 - Zaštita audiovizualne baštine i stvaranje baze podataka o riječkoj prošlosti i sadašnjosti (0/0)
 - Glazbena djelatnost**
 - Kulturni program - Mladi (0/0)

4) Odaberite opciju 'Novi obrazac' za početak ispunjavanja obrasca.

e-sandučić Osnovni podaci Servisi **Obrasci**

Informacijski servis Grada Rijeke

Popis obrazaca

Natrag **Novi obrazac**

Q v >>>

Q

Nema dostupnih podataka za prikaz.

Obrasci

Glazbena djelatnost

Pokrenuli ste izradu novog obrasca. Želite li nastaviti s postupkom?

NE **DA**

4A) Ako ste već ranije ispunjavali ovaj obrazac, u prostoru ispod će biti prikazan popis obrazaca, datum generiranja obrasca te je li on poslan ili ne. Također ćete moći pregledati obrazac koji ste poslali ili započeli ispunjavati.

Popis obrazaca

Natrag **Novi obrazac**

Q v >>>

Naziv obrasca	Datum slanja	Poslano			Klasa
Glazbena djelatnost		✘	Izmjena	Brisanje	
Glazbena djelatnost	02.09.2018 10:40	✔	Pregledaj		

4B) Prikaz popisa obrazaca ukoliko ste u nekom trenutku odustali od slanja obrasca, ali ste spremili do tada unesene podatke. Možete mijenjati ili brisati obrazac navedenim akcijama.

Popis obrazaca

Natrag **Novi obrazac**

Q v >>>

Naziv obrasca	Datum slanja	Poslano			Klasa
Glazbena djelatnost		✘	Izmjena	Brisanje	
Glazbena djelatnost	02.09.2018 10:40	✔	Pregledaj		

5) Ispunite tražene podatke. Ukoliko ima obaveznih polja ona će biti označena crvenom zvjezdicom.

Nakon što ispunite podatke na stranici, prelazite na iduću stranicu tako da odaberete strelicu ili broj stranice. Podatke također u svakom trenutku možete spremiti akcijom 'Spremi', te ukoliko odustanete od ispunjavanja, nakon povratka u odabrani obrazac možete nastaviti ispunjavati ili brisati obrazac (4B)

Stranica 1/6

1 2 3 4 5 6

Glazbena djelatnost

Lista obrazaca Spremi >

Prijavnica za predlaganje programa Javnih potreba u kulturi Grada Rijeke
GLAZBENA DJELATNOST

Naziv programa
XXXXXXXXXX

1. PODACI O PREDLAGATELJU PROGRAMA

Naziv pravne osobe ili ime i prezime predlagatelja programa
XXXXXXXXXX

Ulica i broj
XXXXXXXXXX

6) Ukoliko ste došli do zadnje stranice, a niste ispunili podatke koji su obavezni za unos, prikazati će vam se sva polja koja ste propustili unijeti. U tom slučaju, dok ih ne ispunite, obrazac ne možete poslati. Vratite se na stranicu koristeći redni broj stranice ili strelicu te ispunite obavezne podatke, ako vas sustav nije upozorio da niste ispunili obavezna polja, to znači da ih u obrascu nema.

Stranica 3 / 3

Lista obrazaca

Niste ispunili sva obavezna polja.

Naziv polja
E-mail
Cjelovit broj žiro-računa (IBAN)

7) Nakon što ste ispunili sve podatke, imate mogućnosti dodavanja priloga, te pregled obrasca kojeg ste ispunili

Ukoliko nisu dodani svi potrebni “Obavezni prilozi” obrazac nije moguće poslati. Tek nakon dodavanja priloga opcija “Pošalji obrazac” će biti omogućena.

* Za pregled obrasca na svome računalu morat ćete imati Instaliran Acrobat Reader - aplikaciju za pregled PDF dokumenata. Aplikacija je dostupna za besplatno preuzimanje na sljedećoj Internet poveznici <http://get.adobe.com/reader/enterprise/>

Lista obrazaca

Dodaj prilog **Pregledaj obrazac**

Lista priloga

Upload dokumenata

Datoteka Nije odabrana niti jedna datoteka.

Natrag **Spremi**

Stranica 6 / 6

Glazbena djelatnost

Lista obrazaca

Dodaj prilog **Pregledaj obrazac** **Pošalji obrazac**

Lista priloga - OBAVEZNO PRILOŽITI

Naziv dokumenta korisnika			
01_1188865_Upute_korisnicima_za_koristenje_obrazaca_u_PDF-u.pdf	<input type="button" value="Pregledaj"/>	<input type="button" value="Briši"/>	

8) Nakon što odaberete akciju 'Pošalji obrazac' sustav Vas šalje na sučelje 'Popis obrazaca'. Ovdje također u svakom trenutku možete pregledati obrazac kojeg ste poslali.

Popis obrazaca

Natrag **Novi obrazac**

Q v >>>

Naziv obrasca	Datum slanja	Poslano			Klasa
Glazbena djelatnost		✘	Izmjena	Brisanje	
Glazbena djelatnost	02.09.2018 11:05	✔	Pregledaj		
Glazbena djelatnost	02.09.2018 10:40	✔	Pregledaj		

9) Ako je obrazac pravilno ispunjen, na Vašu adresu e-pošte ćete dobiti obavijest da je predmet zaprimljen.

Kontakt:

Informacijski servis Grada Rijeke

E-pošta: isgr@rijeka.hr

Telefon:051/209-993